

# BODENVERDICHTER CR

Die reversierbaren Bodenverdichter der CR-Baureihen glänzen mit einer starken Verdichtungsleistung und höchster Effizienz. Für Verdichtungsarbeiten vom klassischen Straßen- und Tiefbau bis zum Pflasterbau sind deshalb die Maschinen von Weber MT die erste Wahl.

Ausgewogene Laufeigenschaften, die hohe Laufruhe und niedrige Hand-Arm-Vibrationen stellen einen hohen Bedienkomfort sicher.



Die Bodenverdichter CR 6 bis CR 9 mit Hatz-Dieselmotor sind neben der Standard-Version mit serienmäßigem Elektrostart in weiteren Ausstattungsvarianten lieferbar: in der Version „MDM“ mit einer Motorüberwachung und in der Version „CCD 2.0“, die die Verdichtungskontrolle COMPATROL® und die Motorüberwachung beinhaltet.

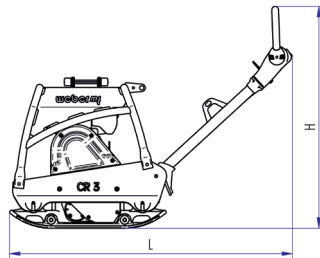
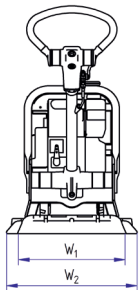




CR 3 Hd



CR 3



CR 5 E

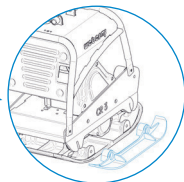
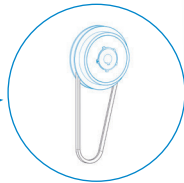
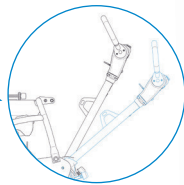
Typ	CR 3 Hd	CR 3 / CR 3 E	CR 5 Hd	CR 5 / CR 5 E
Betriebsgewicht nach CECE, kg	203	206 / 224	273	281 / 298
Arbeitsbreite, cm	50 (60/70)	50 (60/70)	55 (70)	55 (70)
Zentrifugalkraft, kN	35	35	42	42
Frequenz, Hz	80	80	75	75
Motor	Honda GX 270 4-Takt-Benzin	Hatz 1B20 Diesel	Honda GX 270 4-Takt-Benzin	Hatz 1B30 Diesel
Motorleistung, max. kW (PS)	6,0 (8,2)	3,5 (4,8)	6,0 (8,2)	5,4 (7,4)
Motorleistung bei Betriebsdrehzahl	5,1 (7,0) bei 3.000 kW (PS) bei U/min	3,1 (4,2) bei 3.000 kW (PS) bei U/min	5,1 (7,0) bei 3.000 kW (PS) bei U/min	4,6 (6,2) bei 3.000 kW (PS) bei U/min
Arbeitsgeschwindigkeit, m/min	0–20	0–20	0–20	0–20
Abmessungen (L x W x H), cm	135 x 50 x 106	135 x 50 x 106	152 x 55 x 107	152 x 55 x 107

# REVERSIBARER BODENVERDICHTER CR 3

## Der Alleskönner

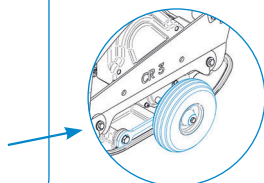
### VORTEILE

- Stufenloser Vor- und Rücklauf. Hydraulische Umschaltung.
- Niedrige Hand-Arm-Vibrationen.
- Ermüdungsfreies Arbeiten mit der höhenverstellbaren Handführungsstange.
- Schutz von Maschine und Motor durch Motorschutzrahmen und Motorabdeckung.
- Geringerer Wartungsaufwand durch die selbstspannende Fliehkraftkupplung.
- Einfacher Service, denn alle Wartungselemente sind leicht zu erreichen.
- Sichere und schnelle Verladung durch große, klappbare Kranöse.
- Flexibler Maschineneinsatz, denn die Arbeitsbreite kann mit Verbreiterungen variiert werden.
- Höherer Bedienungskomfort durch die Variante mit Elektrostart.



### LIEFERBARES ZUBEHÖR

- Verbreiterungen für flexiblen Einsatz.
- Schutzmatten für Pflaster.
- Radsatz für leichten Transport.



### EINSATZGEBIETE

- Erdbau, Garten- und Landschaftsbau.
- Verdichtung von Sand, Kies oder Schotter.
- Einrütteln von Verbundsteinpflaster.